



1. WYKONAJ KARTY PRACY ZGODNIE Z POLECENIEM.

Połącz linią w pary zdjęcia artykułów biurowych z ich nazwami.



DŁUGOPIS

PRZYCISK DO PAPIERU



DZIURKACZ

NOTES

KALENDARZ

FISZKI

PIECZĄTKA



KLAMERKI DO PAPIERU

TAŚMA KLEJĄCA

SPINACZE

PINEZKI

NOŻYCZKI

SEGREGATOR

ZSZYWACZ

TABLICA KORKOWA

2. ZAPAMIĘTAJ NAZWY ARTYKUŁÓW BIUROWYCH. NA DZISIAJ KONIEC. WYKONAJ KILKA GŁĘBOKICH ODDECHÓW, PRAWIDŁOWĄ POSTAWĘ CIAŁA.

DZIĘKUJĘ!