

Szanowni Państwo,

w dniu dzisiejszym proszę o przeczytanie wiersza A. Frączek „W domu najlepiej” w części drugiej podręcznika str. 20. Na następnej stronie obejrzyjcie różne rodzaje domów. Porozmawiajcie o nich.

Z części pierwszej podręcznika proszę zapoznać się z cyfrą 3 str. 55.

W zeszyte ćwiczeń Kocham Szkołę zeszyt 1 na stronie 4 próbujemy napisać samogłoski A, U, I a na stronie 5 łączymy ze sobą takie same samogłoski oraz piszemy brakujące samogłoski.

Piszemy literkę „I”, rysujemy gruszkę po śladzie i ją kolorujemy.

Słuchamy i próbujemy nauczyć się piosenki pt. Familijny blues.



<https://www.youtube.com/watch?v=eXTdlw8V2Ec>

Rysujemy portret swojej rodziny.


Parasol – wytnij paski z kolorowego materiału. Naklej je na parasol. Pędzel zamocz w niebieskiej farbie i przy użyciu patyczka rozpryskaj ją na karcie.

Pozdrawiam


Marta Parchan



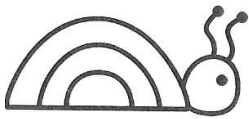
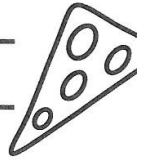
IAU




Rysujemy linie od zwierzątka do jedzenia.





Two parallel horizontal lines for handwriting practice, extending from the mouse to the pizza.



Two parallel horizontal lines for handwriting practice, extending from the snail to the leaf.



Two parallel horizontal lines for handwriting practice, extending from the chick to the seeds.



Two parallel horizontal lines for handwriting practice, extending from the cat to the bowl.





○ = start      → = kierunek rysowania

