

Szanowni Państwo,

w dniu dzisiejszym proszę obejrzyjcie ilustracje związane z Narodowym Świętem Niepodległości.  
Zachęcam również do obejrzenia filmów na you tube.

<https://www.youtube.com/watch?v=xQk8p7XY23A>

<https://www.youtube.com/watch?v=NkE9rno3ggg>

Obejrzyjcie matematyczna kartę pracy, przeliczcie świnki.

Poćwiczcie pisanie po śladzie literki O i cyfry 2.

W ramach edukacji muzycznej słuchamy hymnu i piosenki pt. „Jesteśmy Polką i Polakiem”

<https://www.youtube.com/watch?v=plug6OlrRM>

<https://www.youtube.com/watch?v=DevmLQmIS7k>

Pozdrawiam

Marta Parchan


..... Listopadowe święta: 11 listopada – Narodowe Święto Niepodległości



listopad  
**11**  
NARODOWE ŚWIĘTO  
NIEPODLEGŁOŚCI

Józef Piłsudski z oficerami

Kto to?



Józef Piłsudski

Co to?



defilada

Jakie?



radosne  
uroczyste




godło      flaga

1. Co się wydarzyło 11 listopada 1918 roku?
2. Kim był Józef Piłsudski?
3. Jakie symbole narodowe są na zdjęciach?
4. W jakim nastroju obchodzone jest to święto?

## Który z kolei? .....

### 1. Ile jest świnek?

→ Kierunek liczenia



- Policz je kolejno: *pierwsza, druga...*
- Która z kolei jest świnka z kredką?
- Ułóż podobne pytania o pozostałych świnkach.

### 2. Co się zmieniło na tym obrazku?



- Czy zmieniła się liczba świnek? Policz je kolejno: *pierwsza, druga...*
- Która z kolei jest teraz świnka z kredką?
- Ułóż podobne pytania o pozostałych świnkach.

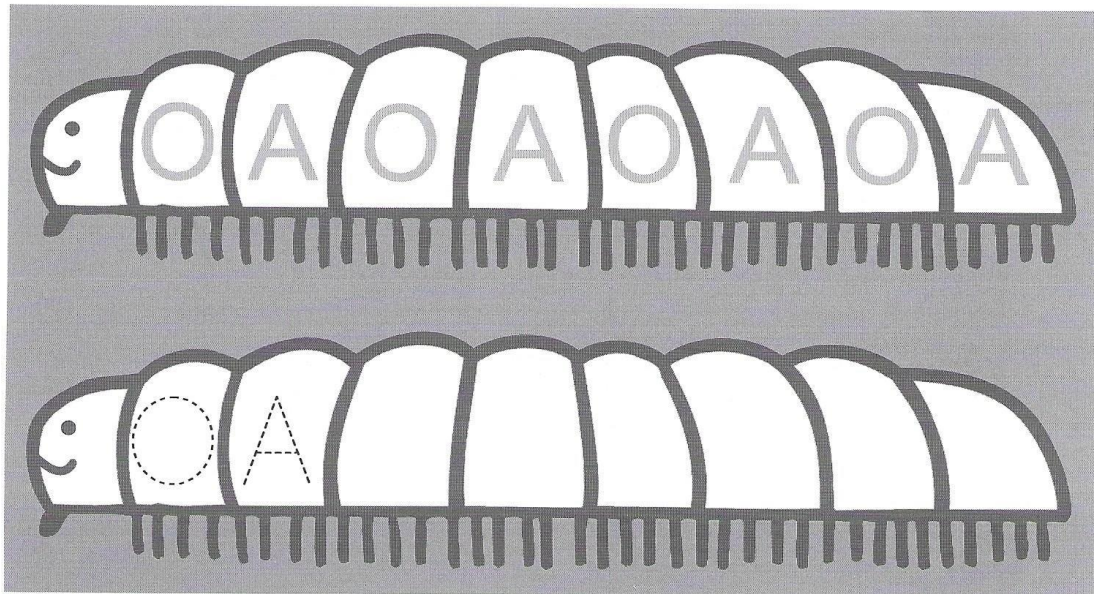

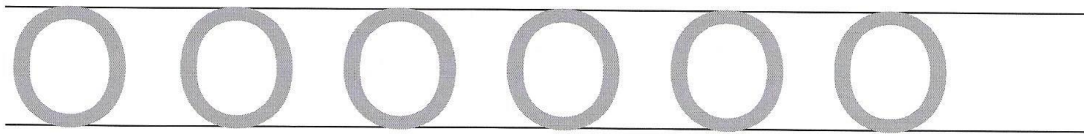
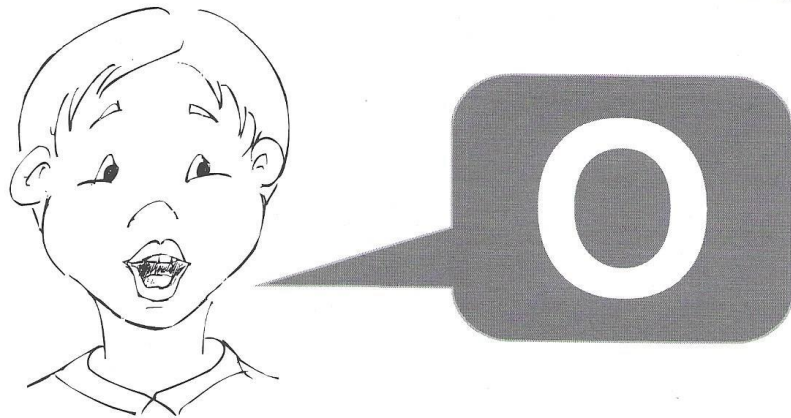
### 3. Co się zmieniło na tym obrazku?




- Czy zmieniła się liczba świnek? Policz je kolejno: *pierwsza, druga...*
- Która z kolei jest teraz świnka z kredką?
- Ułóż podobne pytania o pozostałych świnkach.

### 4. Co było stałe na każdym obrazku, a co się zmieniało?

### 5. Wykonaj te ćwiczenia jeszcze raz, ale zmień kierunek liczenia na przeciwny.





Dwa

2 2 2 2 2 2 2 2 2 2

2 2 2 2 2 2 2 2 2 2 2 2 2 2 2

2 2 2 2 2 2 2 2 2 2 2 2 2 2 2

2 2 2 2 2 2 2 2 2 2 2 2 2 2 2

2 2 2 2 2 2 2 2 2 2 2 2 2 2 2

2 2 2 2 2 2 2 2 2 2 2 2 2 2 2

2 2 2 2 2 2 2 2 2 2 2 2 2 2 2