

Szanowni Państwo,

Poniżej przesyłam instrukcje do lekcji w dniu dzisiejszym.

Temat: Jak opatrywać drobne rany?

Proszę obejrzeć historyjkę obrazkową i opowiedzieć co się wydarzyło.





Poczytajcie wierszyk o literce O.

Pozdrawiam

Marta Parchan

W przypadku pytań proszę o kontakt.

Jak opatrywać drobne rany



1. Obejrzyj historyjkę obrazkową i opowiedz, co się wydarzyło na przerwie.
2. Do czego służą przerwy między szkolnymi zajęciami?
3. Co może zagrażać bezpieczeństwu dzieci podczas przerw między zajęciami?
4. Kto w szkole może udzielić pomocy dziecku w razie urazu lub skaleczenia?
5. Naucz się opatrywać drobne rany.

Litery: O, o



O Wanda Chotomska

Było sobie takie **O**,
które w głowie miało pstro.



O, o, o, o



Kąpało się
w rosole.

O! O! O!



Tańczyło tango
na stole.

O... o... o...



Huśtało się na
dzwonie.

O, o, o



Mrugąło okiem
w neonie.



Aż wreszcie rzekło: „KONIEC!
Znudziło mi się to,
znam innych sztuczek sto”. (...)

1. Powiedz, co robiło **O**.
2. Wskaż wielkie litery **O** i małe litery **o**.
3. Przeczytaj za nauczycielem litery z odpowiednią intonacją.
4. Przeczytaj litery samodzielnie.
5. Naucz się czytać i pisać litery **O, o**.