

## PYTANIA I POLECENIA DLA UCZNIA

1. Pokaż na zdjęciach: Zosię, dziadka Zosi, jabłko, gruszkę, śliwkę.
2. Gdzie rosną gruszki, jabłka i śliwki?
3. Pokaż na zdjęciu, co zrywa dziadek. Pokaż na zdjęciu, co zrywa Zosia.
4. Pokaż na zdjęciu, co zbiera Zosia.
5. Dokończ zdania: „W sadzie na drzewach rosną...”, „Dziadek Zosi zrywa...”, „Zosia zbiera...”. Pokaż właściwe zdjęcia.
6. Jakie owoce zbiera Zosia? Jakie owoce zrywają dziadek i Zosia? Co można zbierać w sadzie?
7. Udawaj, że zrywasz owoce z drzewa. Co robisz? Udawaj, że zbierasz owoce z trawy. Co robisz?
8. Opowiedz, co Zosia i dziadek robią w sadzie.
9. Zgadnij, co mówię: „jabł-ko”, „grusz-ka”, „śliw-ka”, „dzia-dek”. Pokaż właściwe zdjęcia.
10. Podziel na sylaby i wyklaszcz wyrazy: „gruszka”, „jabłko”, „śliwka”, „dziadek”.
11. Przeczytaj wyrazy.

ZOSIA POJECHAŁA DO BABCI  
I DZIADKA. ONI MAJĄ SAD.


W SADZIE ROSNĄ DRZEWA  
OWOCOWE.

NA DRZEWACH SĄ JABŁKA, GRUSZKI  
I ŚLIWKI.


DZIADEK ZRYWA GRUSZKI.

ZOSIA ZRYWA ŚLIWKI I ZBIERA  
JABŁKA.


ZOSIA NAJBARDZIEJ LUBI JEŚĆ  
JABŁKA.



JABŁKO



GRUSZKA



ŚLIWKA

