

ZET 9

Dzień dobry!

Przesyłam materiały na dzień 22.10. (czwartek).

Zajęcia rozwijające kreatywność- muzyka

Proszę o powtórzenie poznanej dzień wcześniej piosenki pt: Leśna piosenka.
Spróbujcie wystukiwać rytm klaszcząc, uderzając dłońmi o kolana. Spróbujcie także zaśpiewać poznaną piosenkę, naśladując odgłosy.

Tekst piosenki

Las, las, a w lesie tym,
dzięcioł stuka STUK STUK STUK
Las, las, a w lesie dzik
zołędzi szuka CHRUM CHRUM CHRUM
Las, las, a borsuk w norce
śpi cichutko CHRAP CHRAP CHRAP
Las, las, a zajęczek w nim kica
wśród krzewów KIC KIC KIC
Tutaj miło spędzisz czas,
powietrze świeże jest, natura obok nas.
W lesie czujesz zapach drzew,
bo w lesie odpoczniesz od zgiełku wielkich miast.
Las, las, a w lesie tym,
drzewa szumią SZU SZU SZU
Las, las, a w lesie tym,
pisklęta w gniazdach PI PI PI
Las, las, a w lesie jeż
po liściach idzie SZUR SZUR SZUR
Las, las, a w lesie Ty,
zbierasz jagody MNIAM MNIAM MNIAM
Tutaj miło spędzisz czas,
powietrze świeże jest, natura obok nas.
W lesie czujesz zapach drzew,
bo w lesie odpoczniesz od zgiełku wielkich miast.

Oto link do strony z poznaną piosenką

<https://www.youtube.com/watch?v=IzMAh-zM9pA>

Kolejnym zadaniem dla Was na lekcji muzyki jest odgadywanie dźwięków wydawanych przez różne zwierzęta leśne. Oto link do strony

<https://www.youtube.com/watch?v=qPSTDENVaF8>

Funkcjonowanie osobiste i społeczne

Temat: Zwierzęta zasypiające i niezasypiające na zimę.

Proszę o wpisanie do zeszytu dzień tygodnia, datę oraz temat lekcji. Wytnijcie obrazki i dobierzcie podpisy do obrazków oraz przepiszcie podpisy.

ZWIERZĘTA ZASYPIAJĄCE NA ZIMĘ

ŚLIMAK

JEŻ

NIEDZWIEDZ

PSZCZOŁA

BORSUK

BIEDRONKA

ŚWISTAK



ZWIERZĘTA NIESASYPIAJĄCE NA ZIMĘ

WILK

ŁOŚ

SARNA

SIKORKA

DZIK

ZAJĄC

RYŚ



Obejrzyjcie filmik „Życie lasu”.

Oto link do niego.

https://www.youtube.com/watch?v=30RzHhEz_QU

Wykonajcie z Topicieli karty ćwiczeń ze strony 6.

Funkcjonowanie osobiste i społeczne

Temat: Przeliczanie elementów w zakresie 13 i 14.

Proszę powtórzyć przeliczanie w zakresie 12, powtórzyć liczby od 1 do 12.

Możecie wejść na stronę z darmowymi grami matematycznymi. Poćwiczcie klasę 1-
poznajemy liczby, dodawanie, odejmowanie.

Oto link do niej


<https://www.matzoo.pl>

Wykonajcie z Elementarza Odkrywców Matematyka ćwiczenia ze strony 21 i 22.

Zajęcia rozwijające komunikowanie się

Proszę o wykonanie na dzisiejszych zajęciach z komunikowania się zadania związane z dobieraniem głósłki do nazwy wyrazu. Wspólnie z rodzicami przeczytajcie zamieszczoną czytankę. Karolina proszę, aby wskazywała czytane zdania.


Pod każdym rysunkiem otocz zieloną pętlą literę, na którą zaczyna się jego nazwa.



A Y S



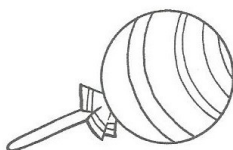
K L T



D B M




K R N



Ł L N



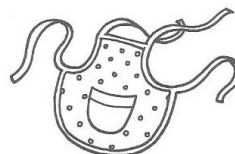
J Y U



B P R



R T A



A Z F

Połącz sylaby umieszczone w jednej ramce i utwórz imiona dzieci. Napisz je w liniach poniżej.



KO

MI

ŁAJ

TA

RO

DO



S s

S s S s

sa se so si sy
as es os is ys

sala sady sok samolot syk sos
statek smok lasy lisy list siatka
misie As osa maska kasa kosa

Oto las. Tam lisy.
Lis As i lisek Semi.
Lisek ma sok, a lis ma list.
To list do kota.
A tam lata osa.
Osa lata i lata. O!

