


FUNKCJONOWANIE OSOBISTE I SPOŁECZNE - 22.10.2020

Napisz wyraz po śladach. Jaką mamy teraz porę roku?
Przeczytaj powstały wyraz.



JESIEŃ

Jesień


Jaka jest pora roku? W co się ubiorę?




Zaznacz właściwe odpowiedzi.



Ile widzisz:



Policz ilość elementów na obrazku. Wyniki wpisz w puste kwadraty.

A green square box containing an equals sign.A green square box containing an equals sign.A green square box containing an equals sign.

Policz i pokoloruj liście.



1



2



3



4



Pokoloruj 1 jabłko na zielono



1 



Pokoloruj 3 jabłka na czerwono




3 



Pokoloruj 2 jabłka na żółto




2 



ĆWICZENIA GRAFOMOTORYCZNE – ŁĄCZENIE
KROPEK I KOLOROWANIE OBRAZKA

Połącz kropki i dokończ obrazek. Pokoloruj go według swojego pomysłu.



WYCHOWANIE FIZYCZNE - zabawy manipulacyjne

Przenoszenie małych rzeczy spinaczem



Potrzebujemy:

- 2 małe miseczki postawione najlepiej na tacy
- Spinacz
- Małe, miękkie przedmioty do przenoszenia (piórka, małe pomoniki)

Zadaniem dziecka jest przenoszenie za pomocą spinacza przedmiotów z jednej miski do drugiej.

Przypinanie spinaczy do wieszaka

Potrzebujemy:

- wieszak z cienką rurką na dole
- Spinacze



Pokazujemy dziecku, jak przypinać spinacze do wieszaka. Ta zabawa jest o tyle fajna, że dziecko nie siedzi przy stoliku, tylko wykonuje pracę całego ciała: kuca, robi skłon i się podnosi.

Źródło:
www.nebule.pl

MUZYKA

Proszę o wysłuchanie i wykonanie czynności przedstawionych w piosence.

<https://www.youtube.com/watch?v=lpfEPRNJX8c&t=2s>