




ZAJĘCIA SPECJALISTYCZNE - 07.12 -11.12.2020

● LOGOPEDIA




Dziś do wykonania masz 2 karty pracy ze zwierzętami. W pierwszej musisz zaprowadzić zwierzątka na koniec kartki wydając takie same dźwięki jak one. Zanim je zaprowadzisz, nazwij je.

W drugiej karcie - Nazwij wszystkie zwierzątka a później otocz pętlą wg. polecenia będącego na karcie.

ZAPROWADŹ ZWIERZĄTKA NA KONIEC KARTKI.



NAJWIĘKSZE ZWIERZĄTKO OTOCZ CZERWONĄ PĘTLĄ, NAJMNIEJSZE - ŻÓŁTĄ.





WARUNKI UŻYTKOWANIA

MATERIAŁ JEST PRZEZNACZONY WYŁĄCZNIE NA
UŻYTEK EDUKACYJNY LUB DO UŻYTKU OSOBISTEGO.

NIE WOLNO GO SPRZEDAWAĆ, EDYTOWAĆ, ZMIENIAĆ
LUB KOPIOWAĆ.

JEŻELI UDOSTĘPNIASZ MATERIAŁ NA SWOJEJ
STRONIE LUB W SOCIAL MEDIACH, NIE ZAPOMNIJ
WSPOMNIEĆ O DZIECKIEMBĄDZ.BLOGSPOT.COM.



<http://www.teacherspayteachers.com/Store/Zip-a-Dee-Doo-DAH-Designs>



[MyCuteGraphics](http://www.mycutegraphics.com)

WWW.TEACHERSPAYTEACHERS.COM/STORE/G-IS-FOR-GRAPHICS

● ZAJĘCIA INTEGRACJI SENSORYCZNEJ

Stymulacja proprioceptywna, schemat ciała

polecamy dziecku by zamieniło się w jak „najmniejszą paczkę” – prosimy by przyciągnęło nogi i ręce do siebie jak najbliżej i jak najmocniej przycisnęło – „paczka”. Na „paczce” przed wysyłką stawiamy pieczątki – poklepujemy dziecko dłonią złożoną w łódeczkę nazywając część ciała, na której „stawiamy pieczątkę” zamiennie, to dziecko nazywa miejsce gdzie została „postawiona pieczątką”.

Miłego czasu.