

Klasa VII- Technika

Dzień dobry!

Przesyłam materiały na dzisiejszą technikę. Zapiszcie do zeszytu temat lekcji oraz informacje na podany temat. Wykonajcie także karty pracy na temat skręcania i zawracania. Wykonaną przez Was lekcję proszę przesłać na mojego maila kat765@wp.pl

Jeśli macie problemy przy pobieraniu lekcji ode mnie, to również proszę o kontakt mailowy. Postaram się wtedy dostarczyć materiały w inny sposób.

Pozdrawiam

Katarzyna Kapuścińska-Salach

Temat: Skręcanie i zawracanie.

Jeśli chcesz skręcić w prawo poruszając się rowerem to:

- wcześniej upewnij się, czy możesz to zrobić
- wyciągnij prawą rękę
- zawsze jedź blisko prawej krawędzi jezdni
- ustąp pierwszeństwa pieszemu, który znajduje się na twojej drodze (np. na chodniku lub przejściu dla pieszych).

Aby skręcić w lewo jadąc rowerem należy:

1. upewnić się, czy znaki lub sygnały na drodze nie zabraniają skręcania,
2. spojrzeć do tyłu i upewnić się, czy nie nadjeżdża jakiś pojazd,
3. przed zmianą pasa ruchu wyciągnąć lewą rękę, spojrzeć jeszcze raz do tyłu i upewnić się, że można bezpiecznie skręcić,
4. rozpocząć zmienianie pasa ruchu, zbliżyć się do środka jezdni,
5. ustąpić pierwszeństwa pojazdowi, który jedzie z przeciwka,
6. skręcić.

Zapamiętaj

Jeżeli musisz skręcić w lewo na ruchliwej ulicy, bezpieczniej jest przed skrzyżowaniem zsiąść z roweru i przeprowadzić go po przejściu dla pieszych. Jazdę ponownie rozpocznij za skrzyżowaniem.


Zawracać można tylko wtedy, gdy ma się pewność, że manewr jest dozwolony.

9 Skręcanie i zawracanie ↓

1 Rozwiąż rebus, a dowiesz się, jaki manewr wykonuje Michał.

mek + w + k = canie

2 Powiedz, jakie manewry wykonują pojazdy.



Napisz, który pojazd:

- a) skręca w lewo –
- b) skręca w prawo –
- c) zawraca –

7

Michał skręca w lewo, w drogę poprzeczną. Widzi pieszego.





Napisz, jak powinien zachować się Michał.

.....

.....

8

Popatrz na ilustracje i napisz, w jakich miejscach nie można zawracać.



Nie wolno zawracać w i na