

Dzień dobry,

Temat: Sygnały i znaki drogowe.

Zapiszcie do zeszytu temat lekcji. Wykonajcie ćwiczenia z kart pracy.

Obejrzyjcie filmiki na temat: Znaki drogowe. Hierarchia ważności znaków i sygnałów

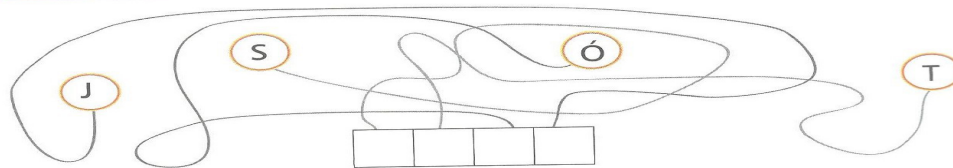

Oto link do filmików

[https://www.youtube.com/watch?v=smm8\\_I3jMM8](https://www.youtube.com/watch?v=smm8_I3jMM8)

<https://www.youtube.com/watch?v=TZog22X99ws>

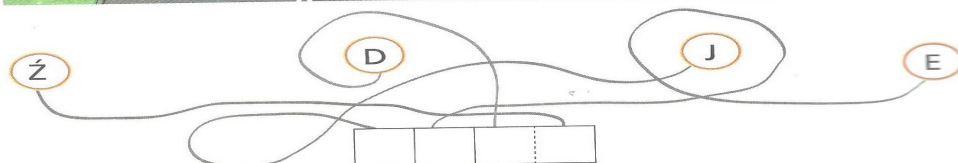
2

Na skrzyżowaniu ruchem kieruje policjant. Ułóż wyraz z liter, a dowiesz się, co oznacza postawa policjanta dla rowerzysty.




3

Na skrzyżowaniu ruchem kieruje policjant. Ułóż wyraz z liter, a dowiesz się, co oznacza postawa policjanta dla rowerzysty.




4

Które światło pokolorujesz w sygnalizatorze, aby znaczyło to samo, co postawa policjanta? Uzupełnij zdania odpowiednimi wyrazami z ramki.



Rowerzysta ..... przejechać przez skrzyżowanie. Postawa policjanta oznacza to samo, co ..... światło w sygnalizatorze.

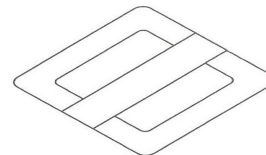
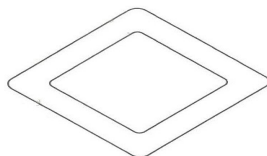
↑  
zielone • może



Rowerzysta powinien ..... Postawa policjanta oznacza to samo, co ..... światło w sygnalizatorze.


↑  
zatrzymać się • żółte

### Podpisz i pokoloruj znaki drogowe



7

Kto na tym skrzyżowaniu ma pierwszeństwo?



Na tym skrzyżowaniu pierwszeństwo ma .....