

Temat: Jesienne warzywa.

Jemy owoce i warzywa. Dzień 2

### PYTANIA I POLECENIA DLA UCZNIĄ

1. Pokaż: pomidora, ziemniaka.
2. Powiedz, co mama kupuje na obiad.
3. Pokaż: czerwone warzywo, brązowe warzywo.
4. Jaki kolor ma ziemniak? Jaki kolor ma pomidor?
5. Dokończ zdania: „Mama kupuje...”, „Pomidor jest...”, „Ziemniak jest...”. (Nauczyciel wskazuje poszczególne zdjęcia).
6. Co mama zrobi z pomidorów?
7. Co mama zrobi z ziemniaków?
8. Zgadnij, co mówię: „ma-ma”, „po-mi-dor”, „ziem-niak”, „czer-wo-ny”, „brą-zo-wy”.
9. Podziel na sylaby i wyklaszcz wyrazy: „pomidor”, „ziemniak”, „mama”, „czerwony”, „brązowy”.
10. Naucz się czytać wyrazy.

MAMA ZOSI KUPUJE WARZYWA  
NA OBIAD.

MAMA KUPUJE POMIDORY NA ZUPĘ  
POMIDOROWĄ I ZIEMNIĄKI NA PLACKI  
ZIEMNIACZANE.

POMIDORY SĄ CZERWONE,  
A ZIEMNIĄKI SĄ BRĄZOWE.

POMIDORY I ZIEMNIĄKI SĄ OKRĄGLE.




ZIEMNIAK

MARCHEWKA

Naklejki do kart pracy



1. Jaki kolor ma ziemniak? Jaki kolor ma pomidor? Połącz i pokoloruj.
2. Przeczytaj wyraz.
3. Przyklej właściwą naklejkę w pustej ramce.






1. Powiedz, co widzisz na zdjęciach.
2. Co robimy z pomidorów? Połącz.
3. Co robimy z ziemniaków? Połącz.







1. Jakie warzywa widzisz?
2. Przygotuj kredki: brązową i czerwoną. Połącz wszystkie pomidory czerwoną linią. Otocz wszystkie ziemniaki brązową pętlą.



1. Z czego robimy frytki? Połącz frytki z odpowiednim warzywem.
2. Przeczytaj wyraz pod obrazkiem. Znajdź taki sam poniżej. Pokoloruj na dowolny kolor.
3. Weź żółty papier. Potnij go na paseczki. Wyklej nimi frytki.



ZIEMNIAK

ZIEMNIAK

JABŁKO