

**KARTA 32A**

- 1** WYTNIJ ZDJĘCIA UBRAŃ Z KARTY 32A I POSEGREGUJ WEDŁUG INSTRUKCJI UBRANIA W SZAFACH NA KARCIE 32B.

**INSTRUKCJA:**

- W szafie po prawej stronie przyklej zdjęcia ubrań, które nosisz latem.
- W szafie po lewej stronie przyklej zdjęcia ubrań, które nosisz zimą.







KARTA 32B



# Poznajemy monetę – 2zł



2 złote – 2 zł

★ Zobacz, dotknij, rozpoznaj prawdziwą monetę o wartości 2 zł.

Podpisz monetę:

po śladzie




2 zł

samodzielnie



★ Postępowanie się prawdziwymi monetami w zakresie 2 złotych – rozmienianie.

## 1. Rozmień 2 złote. Uzupełnij zapis.



2 zł = ..... zł + ..... zł





# Obliczenia pieniężne w zakresie 3 złotych.



Posługiwanie się prawdziwymi monetami w zakresie 3 złotych.



## 1. Ile to jest? Uzupełnij zapis.



$$1 \text{ zł} + 1 \text{ zł} = \dots\dots\dots \text{zł}$$



$$1 \text{ zł} + 1 \text{ zł} + 1 \text{ zł} = \dots\dots\dots \text{zł}$$



$$2 \text{ zł} + 1 \text{ zł} = \dots\dots\dots \text{zł}$$



$$1 \text{ zł} + 2 \text{ zł} = \dots\dots\dots \text{zł}$$

## 2. Ile brakuje? Uzupełnij zapis.

2 zł



3 zł





3 zł





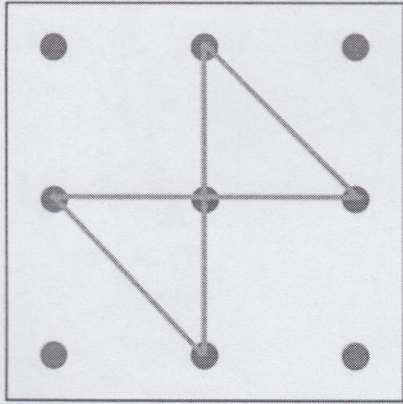
3 zł





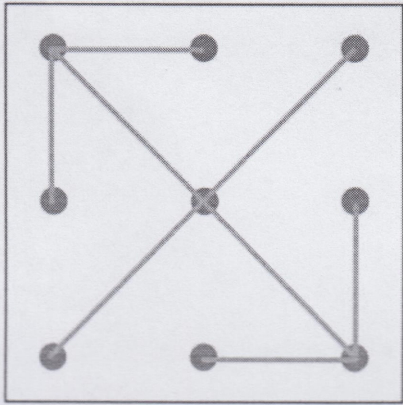





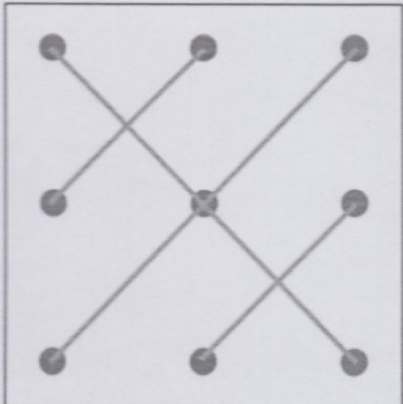
nataliigromaster.blogspot.com



nataliigromaster.blogspot.com



nataliigromaster.blogspot.com



nataliigromaster.blogspot.com